

Ποιος επισκέπτεται τα λουλούδια σήμερα;

1. Ομάδα καταμέτρησης:

2. Ημερομηνία καταμέτρησης:

3. Περιοχή καταμέτρησης

Όνομασία περιοχής:

Τύπος οικοτόπου: (Βάλε ✓ σε ένα από τα κουτιά που ταιριάζει καλύτερα στον τύπο οικοτόπου που θα γίνει η καταμέτρηση):




- | | |
|---|--|
| <input type="checkbox"/> Βοτανικός Κήπος ΚΠΕ | <input type="checkbox"/> Κήπος |
| <input type="checkbox"/> Λιβάδι με αγριολούλουδα | <input type="checkbox"/> Δάσος / Καλλιέργεια |
| <input type="checkbox"/> Αλυκή | <input type="checkbox"/> Υγροβιότοπος γλυκού νερού |
| <input type="checkbox"/> Ξηρός θαμνώνας | <input type="checkbox"/> Θαμνώνας με ακακίες |
| <input type="checkbox"/> Άλλος τύπος οικοτόπου (παρακαλώ περιγράψτε): | |

4. i. Ποιο είναι το «εξεταζόμενο» λουλούδι;

Όνομασία του λουλουδιού που θα παρατηρήσετε:

4. ii. Πόσα λουλούδια από το είδος που εξετάζετε υπάρχουν στο πλαίσιο σας;

Κυκλώστε το τετράγωνο που δείχνει καλύτερα τον αριθμό των λουλουδιών στο πλαίσιο σας.



Πόσα λουλούδια υπάρχουν στο πλαίσιο; (Κυκλώστε)

1-5 6-20 21-50 Περισσότερα από 50

Στην περιοχή όπου τοποθετήσατε το πλαίσιο σας:





- Υπάρχουν πολλά ίδια με το εξεταζόμενο λουλούδια
- Υπάρχουν πολλά διαφορετικά είδη λουλουδιών
- Δεν υπάρχουν άλλα ίδια με το εξεταζόμενο λουλούδια

5. i. Καταμέτρηση εντόμων

Για διάστημα 5 λεπτών η κάθε ομάδα είναι υπεύθυνη να καταμετρήσει όλα τα έντομα που επισκέπτονται τα «εξεταζόμενα» λουλούδια μέσα στο πλαίσιο (είτε πάνω στο λουλούδι, στα φύλλα, στο στήμονά του είτε στο έδαφος γύρω από το λουλούδι). Για το σκοπό αυτό, κάθε μέλος της ομάδας είναι υπεύθυνο για διαφορετική ομάδα εντόμων τα οποία αρχικά καταγράφει στην πλαστικοποιημένη φόρμα. Στο τέλος όλες οι καταμετρήσεις μαζεύονται στον πιο κάτω πίνακα.

Ώρα έναρξης καταμέτρησης

Ώρα λήξης καταμέτρησης:

ΟΜΑΔΑ ΕΝΤΟΜΩΝ	ΑΡΙΘΜΟΣ ΕΝΤΟΜΩΝ	
	Πάνω στο λουλούδι	Γύρω από το λουλούδι
ΜΕΛΙΣΣΕΣ 		
ΜΥΓΕΣ 		
ΠΕΤΑΛΟΥΔΕΣ ΚΑΙ ΝΥΧΤΟΠΕΤΑΛΟΥΔΕΣ 		
ΣΚΑΘΑΡΙΑ 		
ΑΛΛΑ ΕΝΤΟΜΑ (π.χ. ακρίδες, σφήκες, λιβελούλες κτλ)		
ΑΛΛΑ ΑΣΠΟΝΔΥΛΑ (π.χ. αράχνες, σαρανταποδαρούσες, σαλιγκάρια κτλ)		

5. ii. Πως ήταν ο καιρός όταν έγινε η καταμέτρηση?

Ουρανός πάνω από την περιοχή:

- Κυρίως καθαρός
- Λίγο συννεφιασμένος
- Κυρίως συννεφιασμένος

Ένταση ανέμου:

Για όλα τα φυτά στην περιοχή όχι μόνο τα λουλούδια

- Τα φύλλα τους είναι σχεδόν ακίνητα
- Τα φύλλα τους κινούνται ελαφρά
- Τα φύλλα τους κινούνται έντονα